

**OBJECTIVO:**

- Dispor de um documento informativo onde conste com detalhe as actividades de prestação de cuidados disponíveis no Centro de Referência de Implantes Cocleares (CRIC)
- Divulgação dessas actividades perante os Cidadãos e os Profissionais de Saúde.
- A Carteira de Serviços visa dar a conhecer a população o tipo de cuidados que o Centro de Referência tem ao dispor do utente.

**APLICABILIDADE:**

- Destina-se a todos os Profissionais de Saúde com actividade no CRIC e à população em geral.

**SIGLAS, DEFINIÇÕES E CONCEITOS**

- CHUC – Centro Hospitalar Universitário de Coimbra
- UGI – Unidade de Gestão Intermédia
- ORL – Otorrinolaringologia
- CRIC – Centro de Referência de Implantes Cocleares

**DESCRIÇÃO**

**Consultas e Actividade de Ambulatório**

- Consulta de Implantes Cocleares
- Consulta de Estudo do Equilíbrio

**Actividade de Internamento**

- Internamento de Cirurgia
- Procedimentos de Bloco Operatório

**Exames Complementares de Diagnóstico**




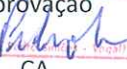

**AUDIO-VESTIBULOGIA:**

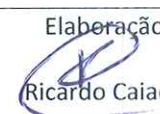


- Audiograma Tonal Simples
- Audiograma Tonal Simples Com Prótese Auditiva
- Audiograma Vocal
- Audiograma Vocal Com Prótese Auditiva
- Provas Suplementares de Audiometria (Acufenometria e Audiometria de Altas Frequências)

C.H.U.C. - EPE - Conselho de Administração

Aceite

08/10/2020

 Dr. Carlos Santos - Presidente
 Dr. Devesa - Dr. Control
 Dr. Branco - Vogal
 Dr. Mendes - Vogal
 Dr. Azeiteiro - Dr. Director

Elaboração  Ricardo Caiado	Verificação  Luis Filipe Silva	Aprovação  CA
Data: 13/09/2020	Data: 15/10/20	Data: / /

- Timpanograma
- Pesquisa de Reflexos Ipsilaterais e Contralaterais
- Pesquisa do "Decay" dos Reflexos Bilaterais
- Estudo Timpanométrico da Tuba Auditiva
- Electrocoqueleografia (EcoG)
- Teste do Promontório
- Respostas do Tronco Cerebral (PEA)
- Otoemissões acústicas (OEA)
- Testes Calóricos Vestibulares
- Pesquisa de Nistagmo Optocinético
- Provas Rotatórias e de Perseguição
- Exame Vestibular Completo por ENG ou VNG Computorizada (inclui testes calóricos, pesquisa de nistagmo optocinético, provas rotatórias e de Perseguição)
- Potencias Evocados Miogénicos (VEMP)
- Posturografia Dinâmica Computorizada de Diagnóstico

**Realização no Bloco Operatório**

- Telemetria de Resposta Neuronal

**Específico para crianças**

- Audiograma tonal até 5 anos
- Audiograma vocal até 10 anos

**IMAGIOLOGIA**



- Tomografia Computorizada Crânio-Encefálica e de Ouvidos
- Ressonância Magnética Crânio-Encefálica e de Ouvidos

**Realização no Bloco Operatório**



- Radiografia incidência de Stenvers
- Radiografia incidência Transorbitária

**Procedimentos Terapêuticos/ Re(h)abilitação**

- Posturografia Computorizada Dinâmica Computorizada Terapêutica
- Tratamento Optocinético
- Reabilitação por Cadeira Rotatória

Elaboração  Ricardo Caiado	Verificação  Luis Filipe Silva	Aprovação  CA
Data: 13/07/2020	Data: 17/9/20	Data: __/__/__

- Reabilitação por Exercícios de Treino Propriocepção
- Reabilitação Otolítica
- Reabilitação para Prevenção de Queda
- Programação de Processador de Fala
- Re(h)abilitação auditiva após colocação de Implante Coclear
- Re(h)abilitação da Fala
- Colocação de Componente Interna de Implante Coclear
- Tratamento Médico e Cirúrgico de complicações relacionadas com a implantação coclear

Elaboração  Ricardo Caiado	Verificação  Luis Filipe Silva	Aprovação  CA
Data: 13/09/20	Data: 11/8/20	Data: ___/___/___